

**БЮЛЛЕТЕНЬ**  
**об исполнении бюджета**  
**Ивьевского района**  
**за 9 месяцев 2017 года.**

# Состав консолидированного бюджета Ивьевского района.

*Базовый  
уровень*

**Районный  
бюджет**

*Первичный  
уровень*

**10 сельских бюджетов:**

Бакштовский  
Гераненский  
Ивьевский  
Лаздунский  
Лелюкинский  
Липнишковский  
Субботникский  
Трабский  
Эйгердовский  
Юратишковский

# ИСПОЛНЕНИЕ БЮДЖЕТА

рублей

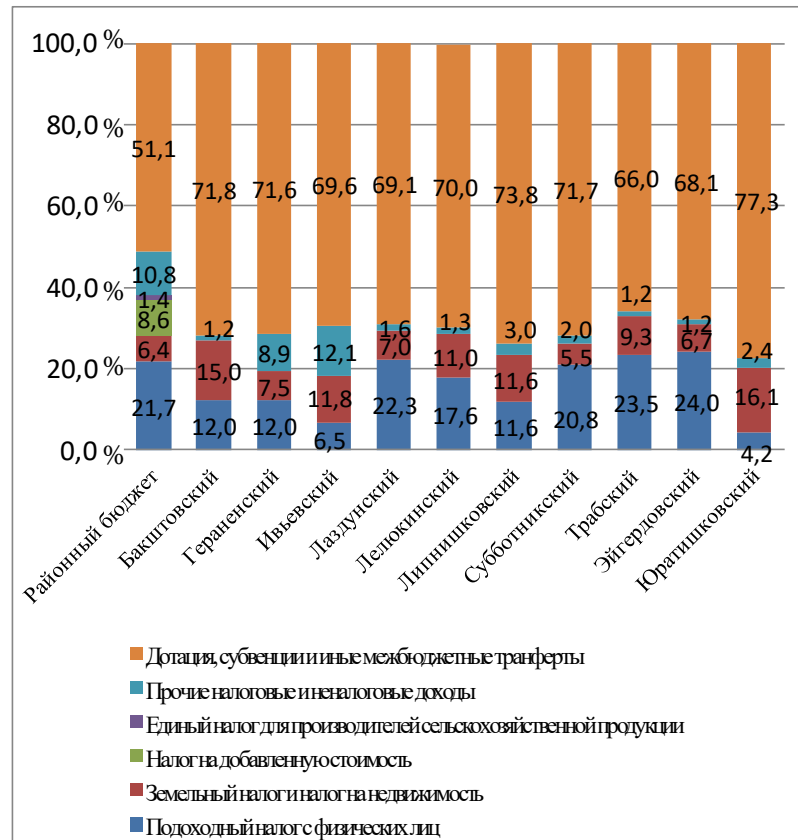
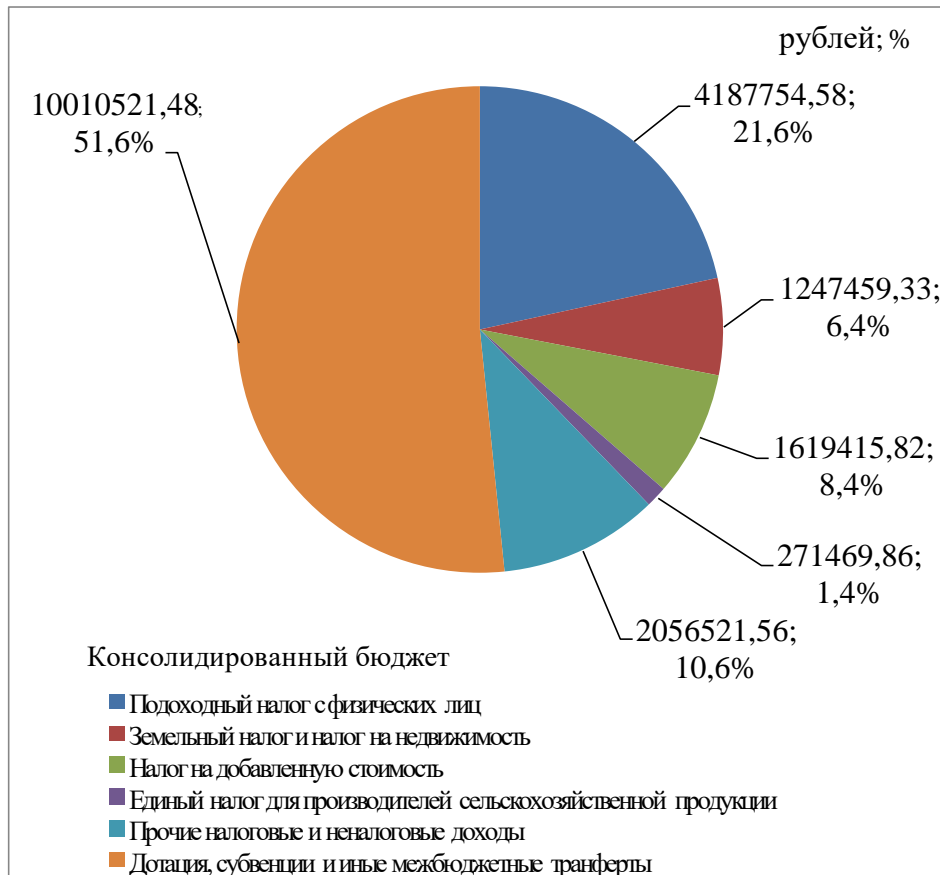
Наименование бюджета	ДОХОДЫ			РАСХОДЫ			ДЕФИЦИТ (-); ПРОФИЦИТ (+)	
	Уточненный годовой план	Исполнено	%	Уточненный годовой план	Исполнено	%	Уточненный годовой план	Исполнено
<b>Бюджет района</b>	<b>28595390,60</b>	<b>19393142,63</b>	<b>67,8</b>	<b>28585390,60</b>	<b>18948869,96</b>	<b>66,3</b>	<b>-10000,0</b>	<b>444272,67</b>
<b>Районный бюджет</b>	<b>27780832,60</b>	<b>18895009,61</b>	<b>68,0</b>	<b>27770832,60</b>	<b>18464778,58</b>	<b>66,5</b>	<b>-10000,0</b>	<b>430231,03</b>
<b>Сельские бюджеты</b>	<b>814558,00</b>	<b>498133,02</b>	<b>61,2</b>	<b>814558,00</b>	<b>484091,38</b>	<b>59,4</b>	<b>0,0</b>	<b>14041,64</b>
Бакштовский	63791,00	39904,89	62,6	63791,00	39141,34	61,4	0,0	763,55
Гераненский	92782,00	57945,12	62,5	92782,00	56083,40	60,4	0,0	1861,72
Ивьевский	157235,00	97876,32	62,2	157235,00	96435,19	61,3	0,0	1441,13
Лаздунский	62088,00	38593,90	62,2	62088,00	37257,43	60	0,0	1336,47
Лелюкинский	60298,00	36062,12	59,8	60298,00	36064,04	59,8	0,0	-1,92
Липнишковский	75895,00	45344,87	59,7	75895,00	43163,49	56,9	0,0	2181,38
Субботникский	83116,00	49133,12	59,1	83116,00	47154,50	56,7	0,0	1978,62
Трабский	75520,00	43922,13	58,1	75520,00	43517,37	57,6	0,0	404,76
Эйгердовский	61287,00	34231,51	55,9	61287,00	33364,48	54,4	0,0	867,03
Юратишковский	82546,00	55119,04	66,8	82546,00	51910,14	62,9	0,0	3208,90

## Динамика доходов местных бюджетов.

рублей

Наименование бюджета	За 9 месяцев 2017 года	За 9 месяцев 2016 года	Темп роста, %
<b>Бюджет района</b>	<b>19 393 142,63</b>	<b>19 009 773,56</b>	<b>102,0</b>
<b>Районный бюджет</b>	<b>18 895 009,61</b>	<b>18 880 990,41</b>	<b>100,1</b>
<b>Сельские бюджеты</b>	<b>498 133,02</b>	<b>390 093,70</b>	<b>127,7</b>
Бакштовский	39 904,89	54 577,47	73,1
Гераненский	57 945,12	42 613,25	136,0
Ивьевский	97 876,32	39 291,72	249,1
Лаздунский	38 593,90	43 380,13	89,0
Лелюкинский	36 062,12	48 257,83	74,7
Липнишковский	45 344,87	38 736,05	117,1
Субботникский	49 133,12	47 842,82	102,7
Трабский	43 922,13	50 765,83	86,5
Эйгердовский	34 231,51	34 298,55	99,8
Юратишковский	55 119,04	52 707,60	104,5

# Структура доходов местных бюджетов.

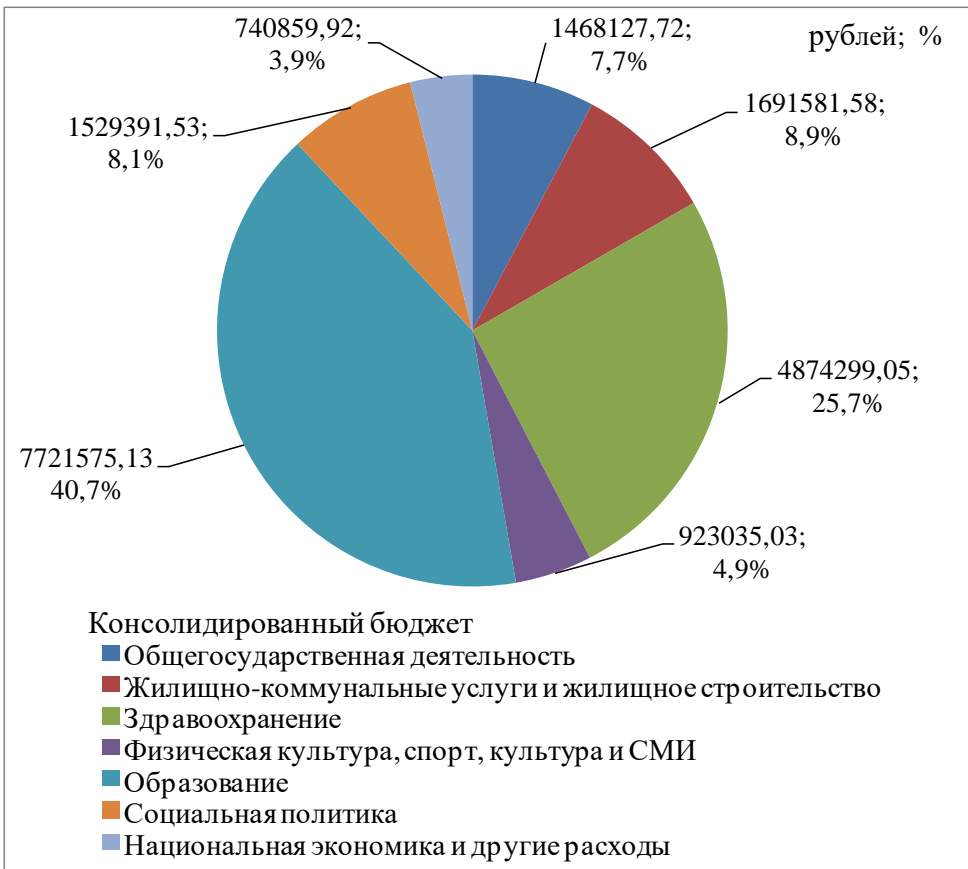


## Динамика расходов местных бюджетов.

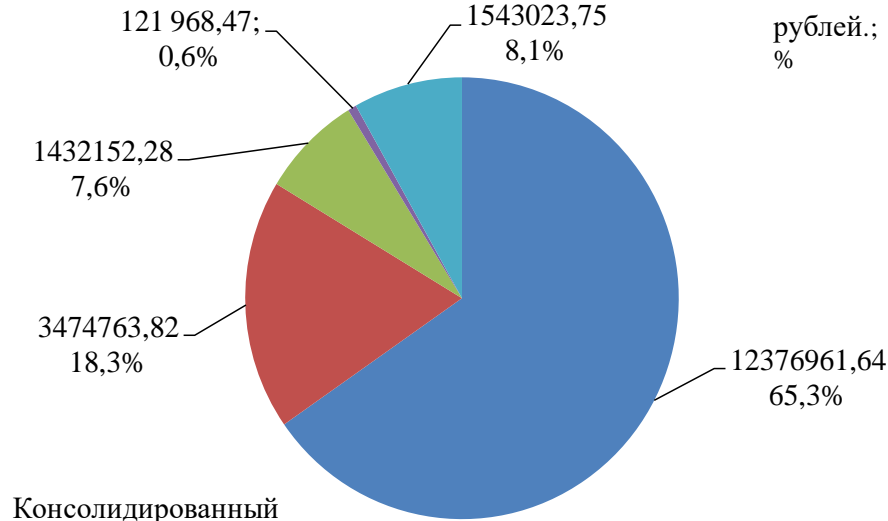
рублей

Наименование бюджета	За 9 месяцев 2017 года	За 9 месяцев 2016 года	Темп роста, %
<b>Бюджет района</b>	<b>18948869,96</b>	<b>18656694,89</b>	<b>101,6</b>
<b>Районный бюджет</b>	<b>18464778,58</b>	<b>18171578,74</b>	<b>101,6</b>
<b>Сельские бюджеты</b>	<b>484091,38</b>	<b>485116,15</b>	<b>99,8</b>
Бакштовский	39141,34	37869,75	103,4
Гераненский	56083,40	54209,23	103,5
Ивьевский	96435,19	80464,77	119,8
Лаздунский	37257,43	39120,55	95,2
Лелюкинский	36064,04	42523,57	84,8
Липнишковский	43163,49	47507,89	90,9
Субботникский	47154,50	47153,07	100,0
Трабский	43517,37	50231,06	86,6
Эйгердовский	33364,48	34070,51	97,9
Юратишковский	51910,14	51965,75	99,9

# Структура расходов местных бюджетов по функциональной классификации расходов бюджета.

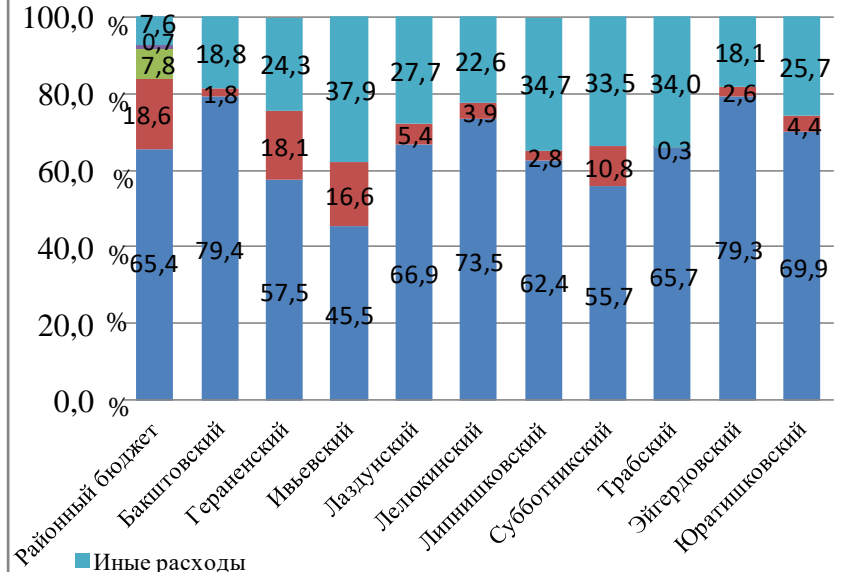


# Структура расходов местных бюджетов по экономической классификации расходов бюджета.



Консолидированный бюджет

- Оплата труда
- Лекарственные средства, продукты питания, коммунальные услуги, трансферты населению
- Субсидии
- Капитальные расходы
- Иные расходы



- Иные расходы
- Капитальные расходы
- Субсидии
- Лекарственные средства, продукты питания, коммунальные услуги, трансферты населению
- Оплата труда



**Долговые обязательства  
органов местного управления и самоуправления  
на 01.10.2017 года.**

рублей

№	Виды обязательств	Районный бюджет		Сельские бюджеты	
		01.01.2017	01.10.2017	01.01.2017	01.10.2017
1	2	3	4	5	6
<b>I</b>	<b>Долг органов местного управления и самоуправления</b>	<b>0,0</b>	<b>0,0</b>	<b>0,0</b>	<b>0,0</b>
	Ценные бумаги, размещенные местными исполнительными и распорядительными органами на внутреннем финансовом рынке	0,0	0,0	0,0	0,0
	Обязательства, подлежащие исполнению по выданным гарантиям местных исполнительных и распорядительных органов	0,0	0,0	0,0	0,0
	Бюджетные кредиты	0,0	0,0	0,0	0,0
	Иные долговые обязательства, ранее отнесенные в соответствии с законодательством на долг органов местного управления и самоуправления	0,0	0,0	0,0	0,0
<b>II</b>	<b>Долг, гарантированный местными исполнительными и распорядительными органами</b>	<b>2521509,0</b>	<b>2292486,0</b>	<b>0,0</b>	<b>0,0</b>
	<b>ВСЕГО</b>	<b>2521509,0</b>	<b>2292486,0</b>	<b>0,0</b>	<b>0,0</b>

## Структура долговых обязательств. рублей

