

БЮЛЛЕТЕНЬ
об исполнении бюджета
Ивьевского района
за первый квартал 2026 года

Состав консолидированного бюджета Ивьевского района

*Базовый
уровень*

**Районный
бюджет**

*Первичный
уровень*

10 сельских бюджетов:

Бакштовский
Гераненский
Ивьевский
Лаздунский
Лелюкинский
Липнишковский
Субботникский
Трабский
Эйгердовский
Юратишковский

ИСПОЛНЕНИЕ БЮДЖЕТА

Наименование бюджета	ДОХОДЫ			РАСХОДЫ			рублей ДЕФИЦИТ (-); ПРОФИЦИТ (+)	
	Годовой план	Исполнено	%	Годовой план	Исполнено	%	Годовой план	Исполнено
Бюджет района	95105403,00	19823872,89	20,8	95105403,00	23319041,92	24,5	0,00	-3495169,03
Районный бюджет	94413451,00	19247493,02	20,4	94413451,00	22876142,90	24,2	0,00	-3628649,88
Сельские бюджеты	2484788,00	576379,87	23,2	2484788,00	442899,02	17,8	0,00	133480,85
Бакштовский	208233,00	57618,94	27,7	208233,00	35359,24	16,9	0,00	22259,70
Гераненский	309575,00	70795,60	22,9	309575,00	58483,09	18,9	0,00	12312,51
Ивьевский	399839,00	84170,12	21,1	399839,00	74491,08	18,6	0,00	9679,04
Лаздунский	175035,00	44813,75	25,6	175035,00	31986,53	18,3	0,00	12827,22
Лелюкинский	201956,00	49056,47	24,3	201956,00	30243,16	14,9	0,00	18813,31
Липнишковский	230190,00	58959,19	25,6	230190,00	45886,19	19,9	0,00	13073,00
Субботникский	235125,00	55590,19	23,6	235125,00	47114,80	20,4	0,00	8475,39
Трабский	279583,00	48695,08	17,4	279583,00	37130,06	13,3	0,00	11565,02
Эйгердовский	170909,00	41788,40	24,5	170909,00	31912,01	18,7	0,00	9876,39
Юратишковский	274343,00	64892,13	23,7	274343,00	50292,86	18,3	0,00	14599,27

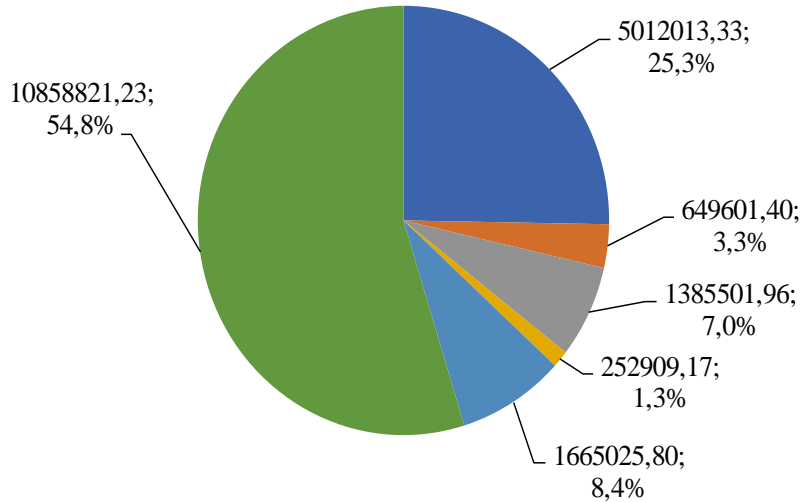
Динамика доходов местных бюджетов

рублей

Наименование бюджета	За I квартал 2026 год	За I квартал 2025 год	Темп роста, %
Бюджет района	19823872,89	17270750,76	114,8
Районный бюджет	19247493,02	16772077,32	114,8
Сельские бюджеты	576379,87	498673,44	115,6
Бакштовский	57618,94	48102,78	119,8
Гераненский	70795,60	60716,39	116,6
Ивьевский	84170,12	69666,64	120,8
Лаздунский	44813,75	38235,69	117,2
Лелюкинский	49056,47	46730,62	105,0
Липнишковский	58959,19	51740,12	122,3
Субботникский	55590,19	48214,56	115,3
Трабский	48695,08	46195,29	105,4
Эйгердовский	41788,40	34786,83	120,1
Юратишковский	64892,13	54284,52	119,5

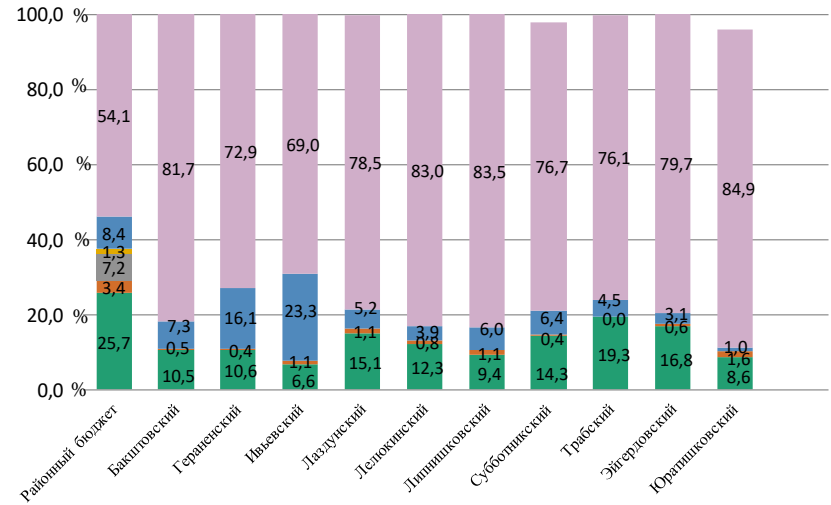
Структура доходов местных бюджетов

рублей; %



Консолидированный бюджет

- Подходный налог с физических лиц
- Земельный налог и налог на недвижимость
- Налог на добавленную стоимость
- Единый налог для производителей сельскохозяйственной продукции
- Прочие налоговые и неналоговые доходы
- Дотация, субвенции и иные межбюджетные трансферты



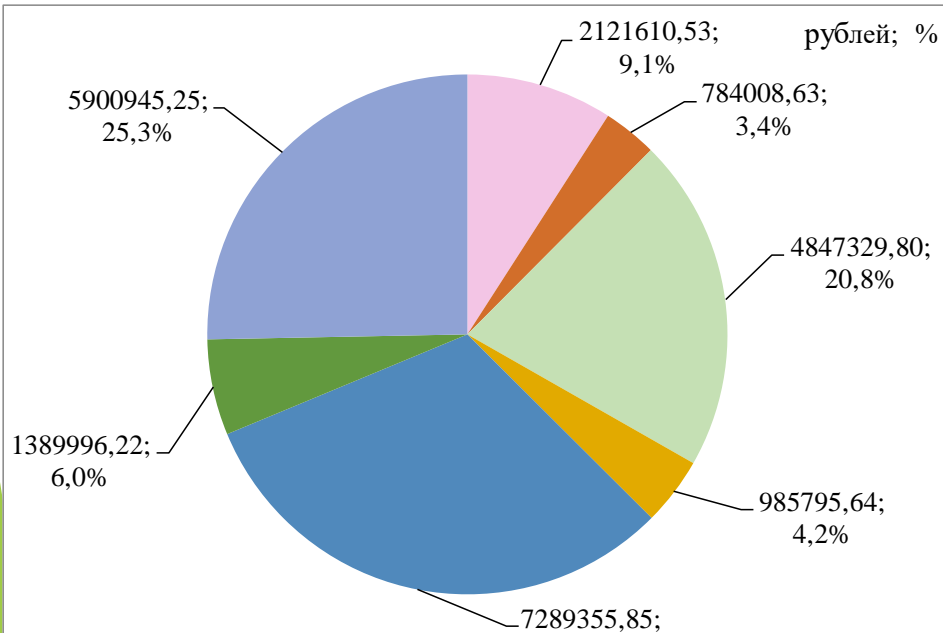
- Дотация, субвенции и иные межбюджетные трансферты
- Прочие налоговые и неналоговые доходы
- Единый налог для производителей сельскохозяйственной продукции
- Налог на добавленную стоимость
- Земельный налог и налог на недвижимость
- Подходный налог с физических лиц

Динамика расходов местных бюджетов

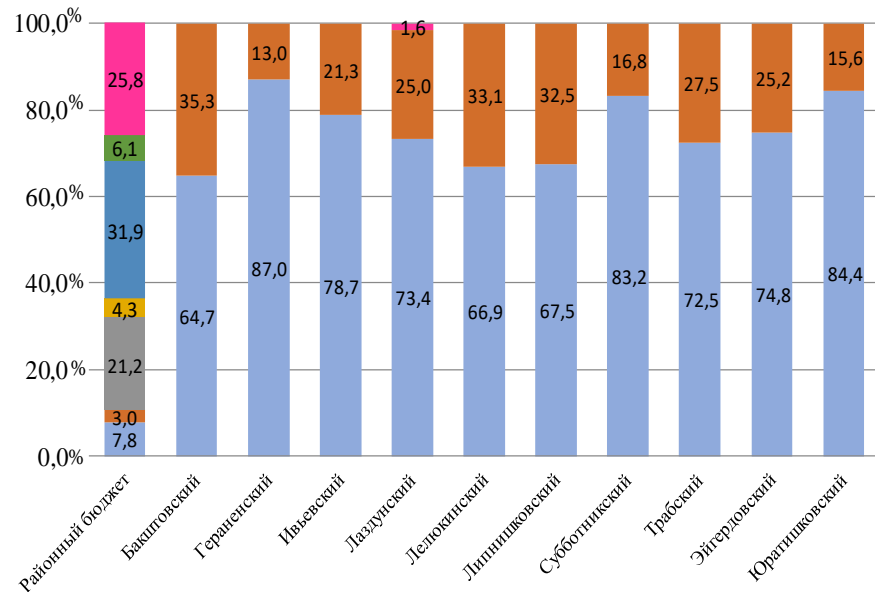
рублей

Наименование бюджета	За I квартал 2026 год	За I квартал 2025 год	Темп роста, %
Бюджет района	23319041,92	18187210,06	128,2
Районный бюджет	22876142,90	17815365,57	128,4
Сельские бюджеты	442899,02	371844,49	119,1
Бакштовский	35359,24	32836,52	107,7
Гераненский	58483,09	47197,83	123,9
Ивьевский	74491,08	60461,66	123,2
Лаздунский	31986,53	26686,97	119,9
Лелюкинский	30243,16	32172,62	94,0
Липнишковский	45886,19	39496,61	116,2
Субботникский	47114,80	32699,00	144,1
Трабский	37130,06	37059,22	100,2
Эйгердовский	31912,01	23704,12	134,6
Юратишковский	50292,86	39529,94	127,2

Структура расходов местных бюджетов по функциональной классификации расходов бюджета

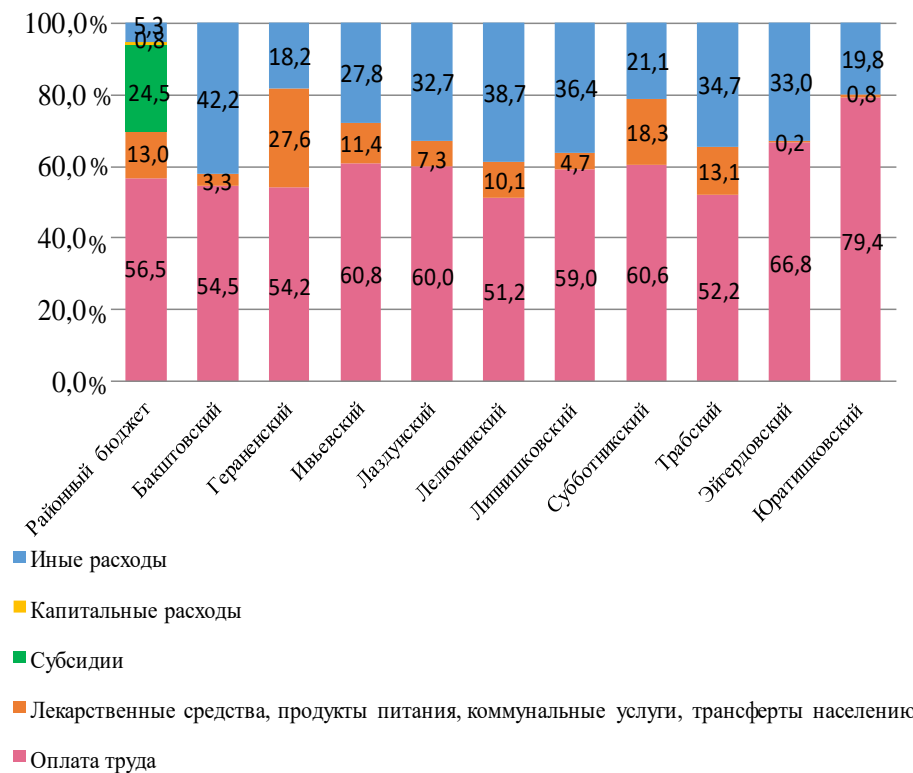
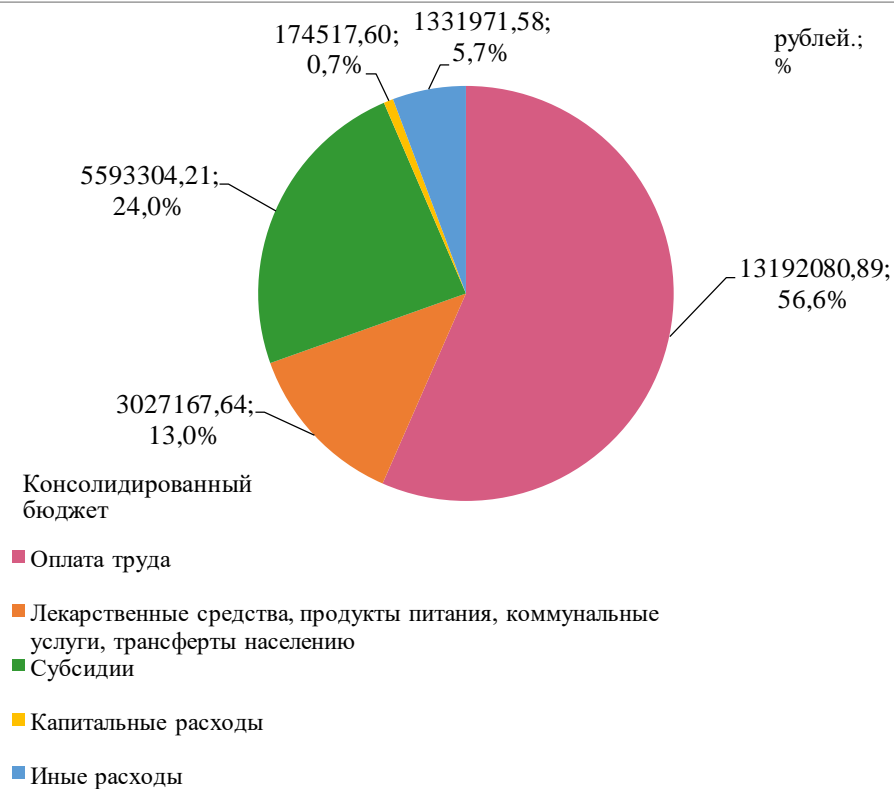


- Общегосударственная деятельность
- Жилищно-коммунальные услуги и жилищное строительство
- Здравоохранение
- Физическая культура, спорт, культура и СМИ
- Образование
- Социальная политика
- Национальная экономика и другие расходы



- Национальная экономика и другие расходы
- Социальная политика
- Образование
- Физическая культура, спорт, культура и СМИ
- Здравоохранение
- Жилищно-коммунальные услуги и жилищное строительство
- Общегосударственная деятельность

Структура расходов местных бюджетов по экономической классификации расходов бюджета



**Долговые обязательства
органов местного управления и самоуправления
на 01.04.2026 г.**

рублей

№	Виды обязательств	Районный бюджет		Сельские бюджеты	
		01.01.2026	01.04.2026	01.01.2026	01.04.2026
1	2	3	4	5	6
1	Долг органов местного управления и самоуправления	0,0	0,0	0,0	0,0
	Ценные бумаги, размещенные местными исполнительными и распорядительными органами на внутреннем финансовом рынке	0,0	0,0	0,0	0,0
	Обязательства, подлежащие исполнению по выданным гарантиям местных исполнительных и распорядительных органов	0,0	0,0	0,0	0,0
	Бюджетные кредиты	0,0	0,0	0,0	0,0
	Иные долговые обязательства, ранее отнесенные в соответствии с законодательством на долг органов местного управления и самоуправления	0,0	0,0	0,0	0,0
2	Долг, гарантированный местными исполнительными и распорядительными органами	1354907,33	1320786,40	0,0	0,0
	ВСЕГО	1354907,33	1320786,40	0,0	0,0

Структура долговых обязательств

рублей

